

Mes organisations professionnelles



Objectif du module

Ce module permet de recenser l'ensemble des organisations (entreprise, associations, collectivités locales ou territoriales) que vous avez rencontré au cours de votre parcours de formation. Ce module vous aide aussi dans la recherche d'un lieu d'accueil de PFMP en facilitant le suivi des démarches réalisées.

Vous pourrez dans ce module :

- Lister les organisations professionnelles de votre parcours en formation
- Assurer le suivi des démarches de recherche de lieu d'accueil pour vos PFMP
- Visualiser une synthèse de toutes ces actions

Liste de mes organisations professionnelles

Vous pouvez créer autant de fiches que d'organisations professionnelles rencontrées en PFMP. Le formulaire est organisé en 5 pages pour vous guider dans l'élaboration de la fiche détaillée.

- Les informations générales
- Le(s) service(s)
- La géolocalisation
- La ressources associées
- Les réseaux sociaux et sites
- L'organigramme

► **Informations générales**

Vous renseignez les informations générales de l'organisation 1

- Raison sociale / nom de l'organisation
- Coordonnées : adresse/code postal/Ville et téléphone
- Structure juridique : SARL, EURL, SAS, SASU, etc.
- N° Siret / code NAF ou APE / N° TVA intracommunautaire
- Domaine d'activité : activité principale et secondaire éventuellement

Vous devez préciser les conditions de sélection de cette organisation 2

- Nature de l'organisation (champs obligatoirement renseigné). La sélection multiple est possible.
- Degré d'autonomie dans la recherche. Cette sélection est un indicateur supplémentaire qui doit tendre vers une totale autonomie.

Vous devez saisir **obligatoirement le(s) service(s)** pour permettre l'enregistrement des données

3 en cliquant sur "Service(s) ou sur **SUIVANT >**

Création d'une organisation professionnelle

← RETOUR À LA LISTE DES ORGANISATIONS

Informations générales

Service(s) 3

Géolocalisation de l'organisation

Ressources associées

Réseaux sociaux

Organigramme de l'organisation

1

2

1

Informations générales

Raison sociale / Nom de l'organisation (obligatoire)
LABARQUE SARL

Adresse / Code postal / Ville
route de créon - Saint Quentin de Baron

Numéro de téléphone
05.57.24.55.66

Structure juridique
SARL

N° SIRET / code APE/NAF / n° TVA intracommunautaire
SIRET 890 261 100 00063 - TVA FR56 890 261 100 - NAF 43.91A

Domaine d'activité
CHARPENTIER

Nature de l'organisation :

PFMP (obligatoire) Chef d'oeuvre (obligatoire) Activités professionnelles événementielles (obligatoire)

Degré d'autonomie dans la recherche de cette organisation :

En autonomie (j'ai trouvé tout seul) Aidé par un enseignant Aidé par ma famille, mes connaissances

1/6

SUIVANT >

Attention: Pensez à enregistrer régulièrement votre saisie

 ► **Service(s)**

Vous renseignez les différents services dans lesquels vous avez travaillé 4. Vous pouvez être affecté(e) dans différents services lors de la PFMP, il suffit de les créer 5.

La vignette du service peut être modifiée en l'éditant, dupliquée (copiée) ou supprimée 6

Création d'une organisation professionnelle

← RETOUR À LA LISTE DES ORGANISATIONS

Service(s) 4

Géolocalisation de l'organisation

Ressources associées

Réseaux sociaux

Organigramme de l'organisation

5

6

Cet espace te permet de collecter le nom des différents services pour lesquels tu as mené des activités professionnelles.

+ AJOUTER UN NOUVEAU SERVICE

Nom du service : Gestion
Période : 01/03/2021 - 26/03/2021
Nom du tuteur / responsable : Virginie MARLON

Nom du service : Accueil
Période : 03/02/2020 - 23/02/2020
Nom du tuteur / responsable : Marjory PAULIN
Fonction du tuteur / responsable : Accue

Éditer ce service
Dupliquer
Supprimer ce service

1/6

SUIVANT >

La création ou l'édition de la fiche du service permet d'apporter les renseignements utiles 5

- Nom du service
- Période
- Nom du tuteur ou du responsable du service
- Fonction du tuteur ou du responsable du service

Édition du service ✕

Nom du service 5

Période

Nom du tuteur ou du responsable

Fonction du tuteur ou du responsable

 ► **Géolocalisation**

Vous renseignez l'adresse de l'organisation dans la barre de recherche pour la géolocaliser 7

← RETOUR À LA LISTE DES ORGANISATIONS

Informations générales

Service(s) 2

Géolocalisation de l'organisation

Ressources associées 10

Réseaux sociaux

Organigramme de l'organisation

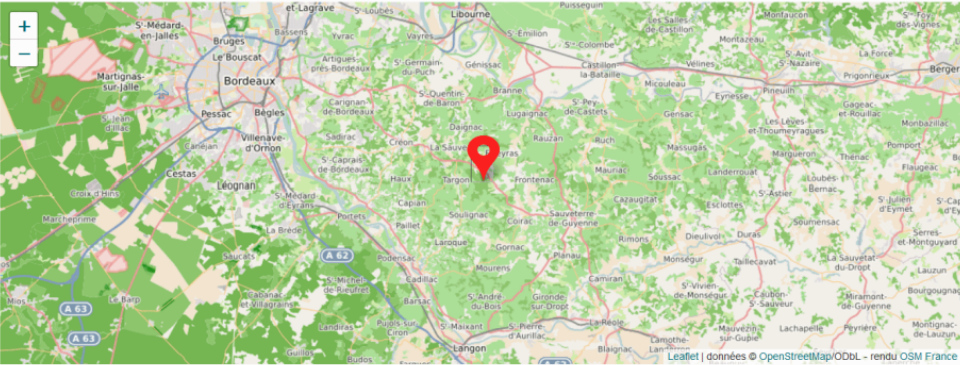
Enregistrer
 Enregistrer puis exporter
 Enregistrer et quitter

ENREGISTRER

Géolocalisation de l'organisation

Pour centrer la carte sur votre position vous devez "Autoriser l'accès à la localisation" demandée par votre navigateur.
Vous pouvez :

- zoomer et dé-zoomer (+/-);
- déplacer la carte;
- cliquer sur la carte pour insérer le pointeur;
- déplacer le pointeur en cliquant sur l'icône bleu;
- Afin de localiser une entreprise, il suffit de renseigner son adresse dans la zone de recherche située en-dessous de la carte puis d'appuyer sur la touche "Entrée" afin de faire apparaître les résultats possibles



Pour rechercher une entreprise : <https://annuaire-entreprises.data.gouv.fr>

Rechercher une adresse

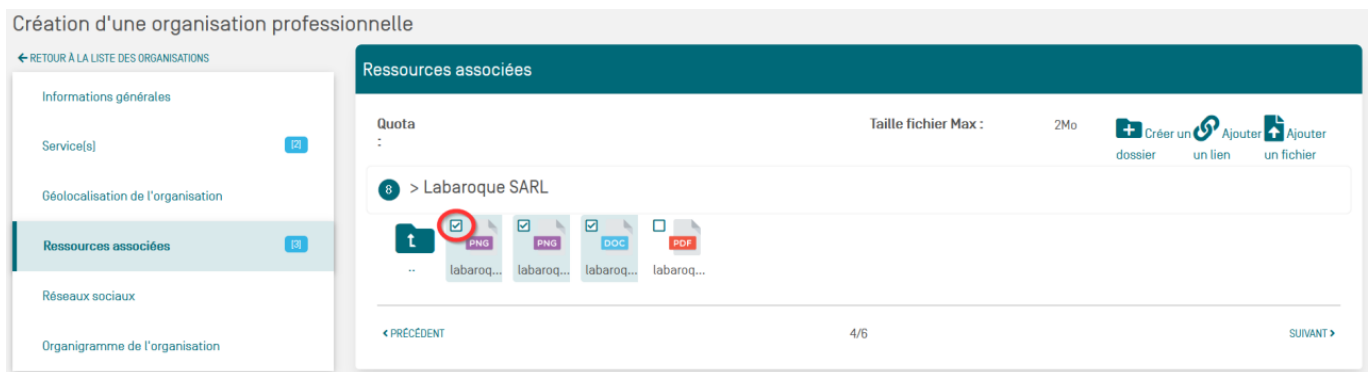
← PRÉCÉDENT
3/6
SUIVANT →

 ► **Ressources associées**

Vous accédez à votre espace de stockage personnel 8 pour y déposer les ressources liées à

l'organisation. Nous vous conseillons vivement de créer un dossier par organisation.

- **Sélection** par une coche de(s) fichier(s) ou lien(s) à associer à votre organisation
- **[3]** Visualisation du compteur (**[3]** fichiers sélectionnés)
- **Enregistrement** de la sélection des fichiers



Attention: Pensez à enregistrer régulièrement votre saisie

Réseaux sociaux

Les organisations sont de plus en plus présentes sur les réseaux sociaux **9**. Vous pouvez ajouter cette présence dans la fiche de votre organisation.

Il suffit de saisir un titre, de copier/coller l'URL du réseau social puis de valider votre saisie. Ce lien s'affiche sur la vignette de votre organisation **10**.

- Twitter
- Facebook
- Instagram
- LinkedIn
- Pinterest





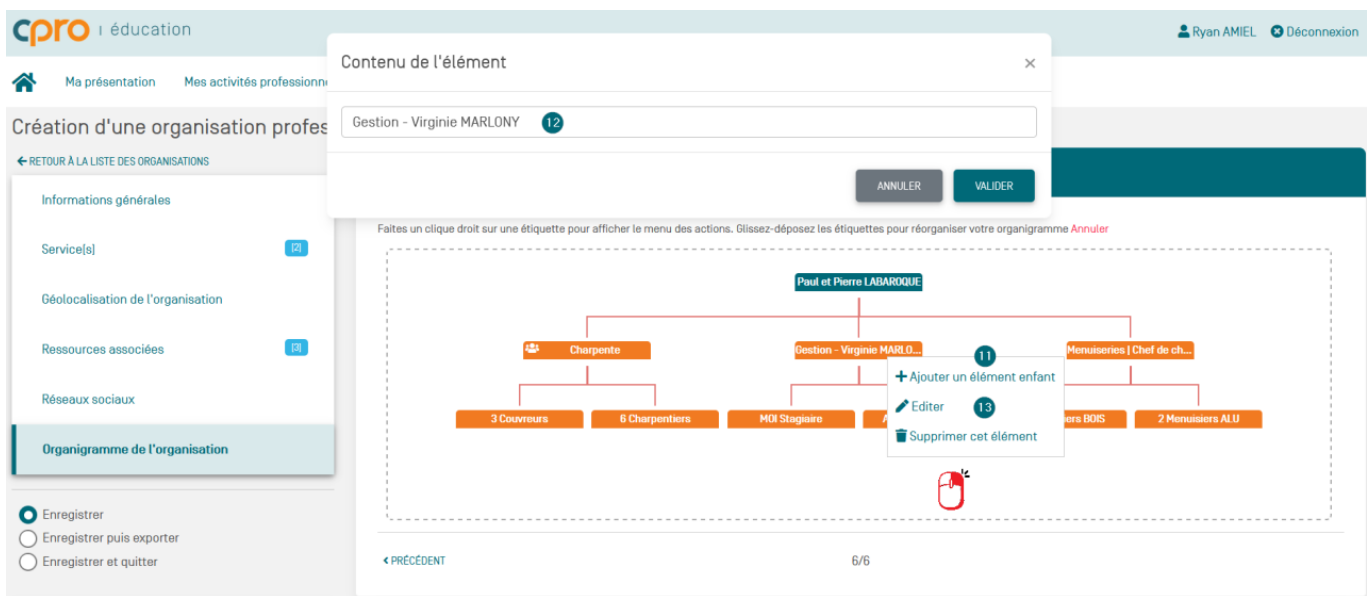
Attention: Le lien vers le site de l'entreprise s'ajoute dans les **“Ressources associées”**

Organigramme de l'organisation

Vous pouvez construire l'organigramme complet ou simplifié et vous positionner dans la structure.

Vous accédez par un clic-droit au menu contextuel ¹¹. Ce menu permet d'agir sur l'étiquette :

- Ajout d'un élément “enfant” ¹²
- Modification en mode “Éditer” ¹³
- Suppression



Vue d'ensemble - Liste de mes organisations professionnelles

La liste de vos organisations s'affiche sous forme de vignettes. La couleur fait référence à la nature de l'organisation **PFMP**, **PFMP**

inherent/inherent;;#d35400;;inherent>Chef d'oeuvreou Activités professionnelles 2

Le menu contextuel 1 donne accès à la :

- Modification en mode Éditer
- Suppression
- Création d'un compte-rendu de PFMP lié à cette organisation

Ajout du logo ou de la photo de l'organisation



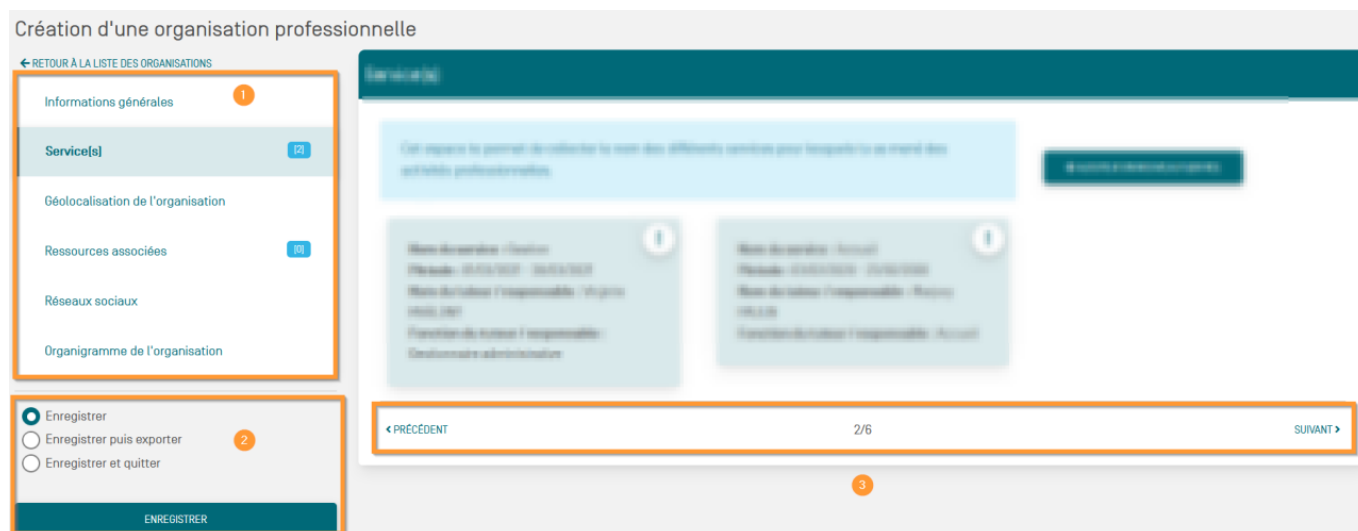
► Navigation et enregistrements

1 Menu contextuel pour accéder rapidement aux informations de l'organisation

2 Zone d'enregistrement des informations

- Enregistrer
- Enregistrer puis exporter pour récupérer les données saisies des organisations
- Enregistrer et quitter la "création d'une organisation professionnelle"

3 Accès à la fiche précédente ou suivante - Indication de la position page 2/6



Recherche de mes lieux de PFMP

Cet espace vous permet de suivre vos recherches de lieux d'accueil pour vos PFMP. Il suffit d'ajouter **1** une nouvelle recherche correspondant à une organisation que vous avez sollicitée ou que vous allez solliciter.

Il convient de saisir :

- **2** Le secteur ou le domaine d'activité qui vous intéresse
- **3** Le nom de l'organisation et ses coordonnées
- **4** La personne à contacter pour le suivi avec ses coordonnées
- **5** Les informations concernant le suivi : prise de contact ou pas, méthode de contact (CV et LM, entretien, déplacement dans la structure) et rubrique "autre" pour renseigner toutes vos démarches complémentaires.

Synthèse des PFMP